

**TUGAS AKHIR**

**PENGARUH *INTELLECTUAL CAPITAL* TERHADAP  
KINERJA KEUANGAN PERUSAHAAN SEKTOR  
PERBANKAN YANG TERDAFTAR DI BURSA EFEK  
INDONESIA**

Ditulis untuk memenuhi sebagian persyaratan akademik  
guna memperoleh gelar Sarjana Ekonomi Strata Satu

**OLEH**

**NAMA : IVAN GIOVANNI HERMANUS**

**NPM : 01220090025**



**PROGRAM STUDI AKUNTANSI  
FAKULTAS EKONOMI  
UNIVERSITAS PELITA HARAPAN SURABAYA  
SURABAYA  
2013**



**UNIVERSITAS PELITA HARAPAN SURABAYA**  
**PERNYATAAN KEASLIAN KARYA TUGAS AKHIR**

---

Saya mahasiswa Program Studi Akuntansi, Fakultas Ekonomi, Universitas Pelita Harapan Surabaya,

Nama Mahasiswa : Ivan Giovanni Hermanus  
Nomor Pokok Mahasiswa : 01220090025  
Program Studi : Akuntansi

Dengan ini menyatakan bahwa karya tugas akhir yang saya buat dengan judul "PENGARUH INTELLECTUAL CAPITAL TERHADAP KINERJA KEUANGAN PERUSAHAAN SEKTOR PERBANKAN YANG TERDAFTAR DI BURSA EFEK INDONESIA" adalah:

- 1) Dibuat dan diselesaikan sendiri, dengan menggunakan hasil kuliah, tinjauan lapangan dan buku-buku serta jurnal acuan yang tertera di dalam referensi pada karya tugas akhir saya.
- 2) Bukan merupakan duplikasi karya tulis yang sudah dipublikasikan atau yang pernah dipakai untuk mendapatkan gelar sarjana di universitas lain, kecuali pada bagian-bagian sumber informasi dicantumkan dengan cara referensi yang semestinya.
- 3) Bukan merupakan karya terjemahan dari kumpulan buku atau jurnal acuan yang tertera di dalam referensi pada karya tugas akhir saya.

Kalau terbukti saya tidak memenuhi apa yang telah dinyatakan di atas, maka karya tugas akhir ini batal.

Surabaya, 20 Mei 2013

Yang membuat pernyataan



Ivan Giovanni Hermanus





**UNIVERSITAS PELITA HARAPAN SURABAYA  
FAKULTAS EKONOMI**

**PERSETUJUAN DOSEN PEMBIMBING TUGAS AKHIR**

**“PENGARUH INTELLECTUAL CAPITAL TERHADAP KINERJA  
KEUANGAN PERUSAHAAN SEKTOR PERBANKAN YANG  
TERDAFTAR DI BURSA EFEK INDONESIA”**

Oleh:

**Nama : Ivan Giovanni Hermanus  
NPM : 01220090025  
Program Studi : Akuntansi**

Telah diperiksa dan disetujui untuk diajukan dan dipertahankan dalam ujian komprehensif guna mendapatkan gelar Sarjana Strata Satu Ekonomi, pada Fakultas Ekonomi Universitas Pelita Harapan Surabaya.

**Surabaya, 20 Mei 2013**

**Menyetujui:**

**Pembimbing Utama**

**Luky Patricia W., S.E., M.SA., Humbis**

**Co-Pembimbing/Supervisor**

**Evelyn, S.E., M. SA.**

**Ketua Program Studi Akuntansi**

**Lulu Setiawati, S.E., M.Bus., CFP®**

**Dekan Fakultas Ekonomi**

**Prof. Louie Divinagracia, M.Sc., DBA**





**UNIVERSITAS PELITA HARAPAN SURABAYA**  
**FAKULTAS EKONOMI**




**LEMBAR PERSETUJUAN TIM PENGUJI TUGAS AKHIR**

Pada hari Jumat, 24 Mei 2013 telah diselenggarakan ujian komprehensif untuk memenuhi sebagian persyaratan akademik guna mencapai Gelar Sarjana Strata Satu Ekonomi Fakultas Ekonomi Universitas Pelita Harapan Surabaya atas nama :

**Nama** : **Ivan Giovanni Hermanus**  
**NPM** : **01220090025**  
**Program Studi** : **Akuntansi**

termasuk ujian Tugas Akhir yang berjudul “PENGARUH *INTELLECTUAL CAPITAL* TERHADAP KINERJA KEUANGAN PERUSAHAAN SEKTOR PERBANKAN YANG TERDAFTAR DI BURSA EFEK INDONESIA” oleh tim penguji yang terdiri dari :

**Dewan Penguji :**

	<b>Status</b>	<b>Tanda tangan</b>
1. Luky Patricia Widianingsih, S.E., M.SA., Humbis	Ketua	
2. Lulu Setiawati, S.E, M.Bus., CFP®	Penguji I	
3. Vierly Ananta Upa, S.E., M.SA., Ak	Penguji II	

## KATA PENGANTAR

Puji syukur hanya bagi Tuhan Yesus Kristus, karena kasih dan hikmat-Nya penulis dapat menyelesaikan tugas akhir dengan judul **“Pengaruh *Intellectual Capital* terhadap Kinerja Keuangan Perusahaan Sektor Perbankan yang Terdaftar di Bursa Efek Indonesia”** ini dengan baik. Penulisan tugas akhir ini bertujuan untuk memenuhi sebagian dari persyaratan guna memperoleh gelar Sarjana Ekonomi Strata Satu Universitas Pelita Harapan Surabaya.

Pada kesempatan ini penulis mengucapkan terima kasih pada semua pihak yang telah membantu dalam penyusunan tugas akhir ini, khususnya kepada:

1. Prof. Louie A. Divinagracia, M.Sc., DBA selaku Dekan Fakultas Ekonomi Universitas Pelita Harapan Surabaya.
2. Lulu Setiawati, S.E., M.Bus., CFP<sup>®</sup>, selaku Ketua Program Studi Akuntansi Universitas Pelita Harapan Surabaya.
3. Luky Patricia Widianingsih, S.E., M.SA., Humbis selaku Dosen Pembimbing I dan Pembimbing Akademik yang telah memberikan bimbingan, saran, pengetahuan, semangat dan dukungan moral selama penyusunan penelitian ini.
4. Evelyn S.E., M.SA., selaku Dosen Pembimbing II yang telah memberikan bimbingan, saran, pengetahuan, semangat dan dukungan moral selama penyusunan penelitian ini.
5. Seluruh dosen dan staff yang telah memberikan ilmu pengetahuan, pengalaman dan dukungan moral selama menempuh pendidikan di Universitas Pelita Harapan Surabaya.
6. Papa dan Mama yang terkasih, (Alm) Gerson E. Hermanus dan Sri Murwati Hermanus yang telah memberikan kasih sayang, didikan, nasihat, dukungan materi, dan terutama doa sehingga saya dapat berjuang sampai titik ini.
7. Adik saya yang terkasih, Yuanita M. Hermanus yang juga telah memberi semangat, dukungan dan doa yang sangat berarti bagi saya.

8. Teman-teman terbaik yang pernah saya miliki, Nathaniel Prasetya, Frammy Latupeirissa, Raymond S.O. Zebua, Afriani Indera dan Delvianti Palino atas persahabatan yang akan selalu terjalin.
9. Delvianti Palino dan Diana Simon yang telah baik hati memberikan pinjaman laptop pada saat penulis membutuhkan bantuan untuk menyelesaikan Tugas Akhir ini.
10. Seluruh teman-teman Accounting 2009 yang belum disebutkan: Agatha, Lupita, Yuliana, Gina, Julia, Lina, Icha, Novi, Berliana, Amel, Rima, Nike, Ona, Angel, Alexa yang telah memberi warna bagi kehidupan saya, khususnya selama menuntut ilmu di Universitas Pelita Harapan Surabaya.
11. Teman-teman dalam organisasi HMJ Akuntansi UPH Surabaya, yang telah berbagi pengalaman, semangat dan sukacita yang sangat berarti bagi kehidupan saya
12. Semua pihak yang telah membantu saya dalam menyelesaikan Tugas Akhir ini, yang tidak dapat disebutkan satu persatu.

Demikian ungkapan terima kasih yang dapat penulis sampaikan kepada semua pihak yang mendukung terselesaikannya Tugas Akhir ini. Penulis juga menyadari bahwa dalam penyelesaian Tugas Akhir ini masih terdapat banyak kekurangan. Penulis berharap agar keterbatasan yang ada dapat menjadi pembelajaran demi hasil yang lebih baik di masa mendatang. Penulis juga berharap Tugas Akhir ini dapat bermanfaat bagi pembaca dan semua pihak.

Surabaya, 20 Mei 2013

Penulis

## DAFTAR ISI

<b>HALAMAN JUDUL .....</b>	<b>i</b>
<b>PERNYATAAN KEASLIAN TUGAS AKHIR .....</b>	<b>ii</b>
<b>PERSETUJUAN DOSEN PEMBIMBING TUGAS AKHIR .....</b>	<b>iii</b>
<b>PERSETUJUAN TIM PENGUJI TUGAS AKHIR.....</b>	<b>iv</b>
<b>ABSTRAK .....</b>	<b>v</b>
<b>KATA PENGANTAR.....</b>	<b>vii</b>
<b>DAFTAR ISI.....</b>	<b>ix</b>
<b>DAFTAR GAMBAR.....</b>	<b>xii</b>
<b>DAFTAR TABEL .....</b>	<b>xiii</b>
<b>DAFTAR LAMPIRAN .....</b>	<b>xiv</b>
<b>BAB I    PENDAHULUAN</b>	
1.1       Latar Belakang Masalah .....	1
1.2       Batasan Masalah .....	7
1.3       Rumusan Masalah .....	8
1.4       Tujuan Penelitian .....	8
1.5       Manfaat Penelitian .....	8
1.5.1    Manfaat Teoritis .....	8
1.5.2    Manfaat Empiris .....	8
1.6       Sistematika Penelitian.....	9
<b>BAB II   TINJAUAN PUSTAKA DAN PENGEMBANGAN HIPOTESIS</b>	
2.1       Landasan Teori.....	10
2.1.1 <i>Stakeholder Theory</i> .....	10
2.1.2 <i>Resource Based View (RBV)</i> .....	11
2.1.3 <i>Intellectual Capital (IC)</i> .....	12
2.1.4 <i>Value Added Intellectual Coefficient (VAIC)</i> .....	14
2.1.5 <i>Return on Asset (ROA)</i> .....	16
2.1.6 <i>Asset Turnover (ATO)</i> .....	16
2.1.7 <i>Market to Book Value (MB)</i> .....	17
2.2       Penelitian Terdahulu.....	17
2.3       Pengembangan Hipotesis.....	20
2.3.1    Pengaruh VACA, VAHU dan STVA Terhadap Profitabilitas ....	20
2.3.2    Pengaruh VACA, VAHU dan STVA Terhadap Produktivitas ...	21
2.3.3    Pengaruh VACA, VAHU dan STVA Terhadap Penilaian Pasar .....	22

2.4	Model Penelitian .....	23
2.5	Bagan Alur Berpikir .....	24
<b>BAB III METODE PENELITIAN</b>		
3.1	Jenis Penelitian .....	25
3.2	Populasi dan Sampel .....	25
3.3	Metode Pengumpulan Data .....	25
3.4	Definisi Operasional dan Pengukuran Variabel .....	26
3.4.1	Variabel Independen .....	26
3.4.2	Variabel Dependen .....	27
3.5	Metode Analisis Data .....	28
3.5.1	Statistik Deskriptif .....	28
3.5.2	Pengujian Kualitas Data .....	28
3.5.2.1	Uji Normalitas .....	28
3.5.2.2	Uji Heteroskedastisitas .....	28
3.5.2.3	Uji Autokorelasi .....	29
3.5.2.4	Uji Multikolinearitas .....	29
3.5.3	Model Regresi Penelitian .....	29
3.5.4	Pengujian Hipotesis .....	31
3.5.4.1	Koefisien Determinasi ( <i>Adjusted R<sup>2</sup></i> ) .....	31
3.5.4.2	Uji Signifikansi Statistik F .....	31
3.5.4.3	Uji Signifikansi Statistik t .....	31
<b>BAB IV ANALISIS DATA DAN PEMBAHASAN</b>		
4.1	Gambaran Umum Industri Perbankan Indonesia .....	33
4.2	Analisis Data .....	34
4.2.1	Statistik Deskriptif .....	34
4.2.2	Hasil Pengujian Kualitas Data .....	39
4.2.2.1	Uji Normalitas .....	39
4.2.2.2	Uji Heteroskedastisitas .....	40
4.2.2.3	Uji Autokorelasi .....	42
4.2.2.4	Uji Multikolinearitas .....	42
4.2.3	Hasil Pengujian Hipotesis .....	44
4.2.3.1	Uji Koefisien Determinasi ( <i>Adjusted R<sup>2</sup></i> ) .....	44
4.2.3.2	Uji Signifikansi Statistik F .....	45
4.2.3.3	Uji Signifikansi Statistik t .....	45
4.3	Pembahasan .....	48
4.3.1	Pengaruh VACA, VAHU dan STVA Terhadap Profitabilitas ....	48
4.3.2	Pengaruh VACA, VAHU dan STVA Terhadap Produktivitas ...	50
4.3.3	Pengaruh VACA, VAHU dan STVA Terhadap Penilaian Pasar .....	53
<b>BAB V KESIMPULAN</b>		
5.1	Simpulan .....	56
5.2	Implikasi .....	57
5.2.1	Implikasi Teoritis .....	57
5.2.2	Implikasi Empiris .....	57
5.3	Rekomendasi .....	58



<b>DAFTAR PUSTAKA .....</b>	<b>59</b>
-----------------------------	-----------

**LAMPIRAN**

## DAFTAR GAMBAR

Gambar 4.1 Grafik rata-rata skor VAIC perbankan Indonesia .....	36
Gambar 4.2 Grafik rata-rata skor VACA perbankan Indonesia.....	37
Gambar 4.3 Grafik rata-rata skor VAHU perbankan Indonesia .....	37
Gambar 4.4 Grafik rata-rata skor STVA perbankan Indonesia.....	38
Gambar 4.5 Grafik rata-rata asset perbankan Indonesia .....	52

## DAFTAR TABEL

Tabel 4.1	Sampel Penelitian.....	34
Tabel 4.2	Statistik Deskriptif .....	34
Tabel 4.3	Daftar Perbankan Kategori “ <i>Top Performers</i> ” .....	38
Tabel 4.4	Daftar Perbankan Kategori “ <i>Bad Performers</i> ” .....	39
Tabel 4.5	Hasil Uji Normalitas Model 1 .....	40
Tabel 4.6	Hasil Uji Normalitas Model 2 .....	40
Tabel 4.7	Hasil Uji Normalitas Model 3 .....	40
Tabel 4.8	Hasil Uji Heteroskedastisitas Model 1 .....	41
Tabel 4.9	Hasil Uji Heteroskedastisitas Model 2 .....	41
Tabel 4.10	Hasil Uji Heteroskedastisitas Model 3 .....	42
Tabel 4.11	Hasil Uji Autokorelasi.....	42
Tabel 4.12	Hasil Uji Multikolinearitas Model 1 .....	43
Tabel 4.13	Hasil Uji Multikolinearitas Model 2 .....	43
Tabel 4.14	Hasil Uji Multikolinearitas Model 3 .....	43
Tabel 4.15	Hasil Uji Koefisien Determinasi .....	44
Tabel 4.16	Hasil Uji Signifikansi Statistik F.....	45
Tabel 4.17	Hasil Uji Signifikansi Statistik t Model 1 .....	46
Tabel 4.18	Hasil Uji Signifikansi Statistik t Model 2 .....	47
Tabel 4.19	Hasil Uji Signifikansi Statistik t Model 3 .....	47



## DAFTAR LAMPIRAN

- LAMPIRAN A : PENELITIAN TERDAHULU
- LAMPIRAN B : PERUSAHAAN PERBANKAN YANG MENJADI SAMPEL  
PENELITIAN
- LAMPIRAN C : HASIL PERHITUNGAN VACA
- LAMPIRAN D : HASIL PERHITUNGAN VAHU
- LAMPIRAN E : HASIL PERHITUNGAN STVA
- LAMPIRAN F : HASIL PERHITUNGAN VAIC
- LAMPIRAN G : HASIL PERHITUNGAN ROA
- LAMPIRAN H : HASIL PERHITUNGAN ATO
- LAMPIRAN I : HASIL PERHITUNGAN MB
- LAMPIRAN J : PERINGKAT PERBANKAN INDONESIA MENURUT *BEST  
PERFORMANCE INDEX* (BPI)
- LAMPIRAN K : HASIL PENGUJIAN STATISTIK MODEL PENELITIAN 1
- LAMPIRAN L : HASIL PENGUJIAN STATISTIK MODEL PENELITIAN 2
- LAMPIRAN M : HASIL PENGUJIAN STATISTIK MODEL PENELITIAN 3