

TUGAS AKHIR

**PENGARUH PROFITABILITAS, *LEVERAGE*,
PERTUMBUHAN DAN LIKUIDITAS PERUSAHAAN
TERHADAP KEBIJAKAN DIVIDEN
(Studi Kasus pada Perusahaan Manufaktur yang Terdaftar di
Bursa Efek Indonesia Tahun 2007-2010)**

Ditulis untuk memenuhi sebagian persyaratan akademik
guna memperoleh gelar Sarjana Ekonomi Strata Satu

OLEH

NAMA : RINI STEVI DUA PADANG

NPM : 01220080040



**PROGRAM STUDI AKUNTANSI
FAKULTAS EKONOMI
UNIVERSITAS PELITA HARAPAN SURABAYA
SURABAYA
2012**



UNIVERSITAS PELITA HARAPAN SURABAYA
PERNYATAAN KEASLIAN KARYA TUGAS AKHIR

Saya mahasiswa Program Studi Akuntansi, Fakultas Ekonomi, Universitas Pelita Harapan Surabaya,

Nama Mahasiswa : Rini Stevi Dua Padang
Nomor Pokok Mahasiswa : 01220080040
Program Studi : Akuntansi

Dengan ini menyatakan bahwa karya Tugas Akhir yang saya buat dengan judul **"PENGARUH PROFITABILITAS, LEVERAGE, PERTUMBUHAN DAN LIKUIDITAS PERUSAHAAN TERHADAP KEBIJAKAN DIVIDEN (Studi Kasus pada Perusahaan Manufaktur yang Terdaftar di Bursa Efek Indonesia Tahun 2007-2010)"** adalah:

1. Dibuat dan diselesaikan sendiri, dengan menggunakan hasil kuliah, tinjauan lapangan dan buku-buku serta jurnal acuan yang tertera di dalam referensi pada karya Tugas Akhir saya.
2. Bukan merupakan duplikasi karya tulis yang sudah dipublikasikan atau yang pernah dipakai untuk mendapatkan gelar sarjana di universitas lain, kecuali pada bagian-bagian sumber informasi dicantumkan dengan cara referensi yang semestinya.
3. Bukan merupakan karya terjemahan dari kumpulan buku atau jurnal acuan yang tertera di dalam referensi pada karya Tugas Akhir saya.

Kalau terbukti saya tidak memenuhi apa yang telah dinyatakan di atas, maka karya Tugas Akhir ini batal.

Surabaya, 08 Mei 2012

Yang membuat pernyataan,



Rini Stevi Dua Padang



UNIVERSITAS PELITA HARAPAN SURABAYA
FAKULTAS EKONOMI

PERSETUJUAN DOSEN PEMBIMBING TUGAS AKHIR

"PENGARUH PROFITABILITAS, *LEVERAGE*, PERTUMBUHAN, DAN
LIKUIDITAS PERUSAHAAN TERHADAP KEBIJAKAN DIVIDEN (Studi
Kasus pada Perusahaan Manufaktur yang Terdaftar di Bursa Efek
Indonesia Tahun 2007-2010)"

Oleh:

Nama Mahasiswa : Rini Stevi Dua Padang
Nomor Pokok Mahasiswa : 01220080040
Program Studi : Akuntansi

Telah diperiksa dan disetujui untuk diajukan dan dipertahankan dalam ujian
komprehensif guna mendapatkan gelar Sarjana Strata Satu Ekonomi pada Fakultas
Ekonomi Universitas Pelita Harapan Surabaya.

Surabaya, 08 Mei 2012

Menyetujui

Pembimbing Utama

Dr. Lodovicus Lasdi, S.E., M.M

Ketua Program Studi Akuntansi



Lulu Setiawati, S.E., M.Bus

Co-Pembimbing

Renna Magdalena S.T., M.Ak

Dekan Fakultas Ekonomi



Prof. Louie A. Divinagracia, M.Sc., DBA






LEMBAR PERSETUJUAN TIM PENGUJI TUGAS AKHIR

Pada hari Selasa, 8 Mei 2012, telah diselenggarakan ujian komprehensif untuk memenuhi sebagian persyaratan akademik guna mencapai Gelar Sarjana Strata Satu Ekonomi Fakultas Ekonomi Jurusan Akuntansi Universitas Pelita Harapan Surabaya atas nama :

Nama : Rini Stevi Dua Padang
NPM : 01220080040
Program Studi : Akuntansi

termasuk ujian Tugas Akhir yang berjudul "PENGARUH PROFITABILITAS, LEVERAGE, PERTUMBUHAN, DAN LIKUIDITAS PERUSAHAAN TERHADAP KEBIJAKAN DIVIDEN (Studi Kasus Pada Perusahaan Manufaktur yang Terdaftar di Bursa Efek Indonesia Tahun 2007-2010)" oleh tim penguji yang terdiri dari :

Dewan Penguji :

	Status	Tanda tangan
1. Dr. Lodovicus Lasdi, S.E., M.M	, sebagai Ketua	
2. Josephine Kurniawati T., S.E., M.M	, sebagai Penguji 1	
3. Evelyn, S.E., M.SA	, sebagai Penguji 2	

KATA PENGANTAR

Puji dan syukur kepada Tuhan Yesus, Allah yang selalu setia dan pengasih, karena atas penyertaan-Nya sehingga penulisan skripsi yang berjudul “Pengaruh Profitabilitas, *Leverage*, Pertumbuhan, dan Likuiditas Perusahaan Terhadap Kebijakan Dividen (Studi Kasus pada Perusahaan Manufaktur yang Terdaftar di Bursa Efek Indonesia Tahun 2007-2010)” dapat terselesaikan dengan baik. Penelitian ini merupakan salah satu persyaratan akademik guna mendapatkan gelar Sarjana Strata Satu Ekonomi di Universitas Pelita Harapan (UPH) Surabaya.

Selama proses penyelesaian skripsi ini, terdapat banyak kesulitan. Jika tanpa dukungan dan bantuan dari banyak pihak, penulisan skripsi ini tidak akan dapat berjalan dengan lancar. Oleh karena itu, ucapan rasa hormat sekaligus terima kasih yang sebesarnya dihaturkan kepada:

1. Prof. Louie Divinagracia, M.Sc., DBA selaku Dekan Fakultas Ekonomi Universitas Pelita Harapan Surabaya.
2. Lulu Setiawati, S.E., M.Bus selaku Ketua Jurusan Akuntansi Fakultas Ekonomi Universitas Pelita Harapan Surabaya angkatan 2008, yang bersedia meluangkan waktu dan penuh pengertian mendengarkan berbagai kesulitan dan masalah serta keluhan penulis.
3. Dr. Lodovicus Lasdi, S.E., M.M selaku dosen pembimbing utama, yang dengan sabar dan bijaksana telah membimbing, mengajar, mengarahkan, dan memotivasi penulis selama proses penyusunan skripsi hingga selesai.
4. Renna Magdalena, S.T., M.Ak selaku dosen pembimbing kedua, yang dengan sabar dan bijaksana membimbing, mengajar, mengarahkan, dan memotivasi penulis selama proses penulisan skripsi hingga selesai
5. Evelyn, S.E., M.SA selaku Pembimbing Akademik Jurusan Akuntansi Fakultas Ekonomi Universitas Pelita Harapan Surabaya angkatan 2011, yang selalu bersedia meluangkan waktu dan dengan sabar membantu dan memotivasi penulis.
6. Semua dosen yang telah membagikan pengetahuan dan pengalamannya dalam proses perkuliahan selama empat tahun di Universitas Pelita Harapan Surabaya.

7. Yayasan Lippo Group yang telah memberikan bantuan beasiswa, sehingga penulis dapat berkuliah di Universitas Pelita Harapan Surabaya.
8. Bapak, Mama, dan adik-adikku yang senantiasa memberikan dukungan dan motivasi selama penyusunan skripsi dan perkuliahan.
9. Keluarga besar yang tak bisa disebutkan satu-persatu. Terimakasih atas bantuan dana dan dukungannya selama penyusunan skripsi dan perkuliahan.
10. Teman-teman Kelompok Tumbuh Bersama (KTB): Kak' Cita, Rahma, dan Nofri yang senantiasa memberikan dukungan, motivasi, dan juga masukan selama penyusunan skripsi dan perkuliahan.
11. Teman-teman angkatan 2008, terutama untuk Jurusan Akuntansi yang sudah menjadi teman sekaligus rekan yang selalu mengingatkan, memberikan masukan, dan memotivasi selama penyusunan skripsi dan juga masa perkuliahan.
12. Himpunan Mahasiswa Jurusan (HMJ) Akuntansi atas kesempatan yang diberikan menjadi bagian dari kalian, belajar berorganisasi, dipimpin dan memimpin.
13. Anak-anak Genorus untuk kasih sayang dan perhatian kalian.
14. Rian Panimba dan penghuni kos gang II no. 11A, atas dukungan dan motivasi yang diberikan.
15. Pihak-pihak yang tidak dapat disebutkan satu persatu, yang senantiasa mengasihi, mendoakan, serta membantu selama penyusunan skripsi dan masa perkuliahan.

Penulis menyadari adanya beberapa keterbatasan sehingga penulisan skripsi ini jauh dari kesempurnaan. Harapan penulis semoga skripsi ini dapat bermanfaat bagi semua pihak yang membutuhkannya.

Surabaya, 01 Mei 2012

Rini Stevi Dua Padang

DAFTAR ISI

HALAMAN JUDUL	i
PERNYATAAN KEASLIAN TUGAS AKHIR	ii
PERSETUJUAN DOSEN PEMBIMBING TUGAS AKHIR	iii
PERSETUJUAN TIM PENGUJI TUGAS AKHIR.....	iv
ABSTRAK	v
ABSTRACT	vi
KATA PENGANTAR.....	vii
DAFTAR ISI.....	ix
DAFTAR TABEL	xii
DAFTAR GAMBAR.....	xiii
DAFTAR LAMPIRAN	xiv
BAB I PENDAHULUAN.....	1
1.1 Latar Belakang Masalah.....	1
1.2 Batasan Masalah.....	7
1.3 Rumusan Masalah	7
1.4 Tujuan Penelitian	7
1.5 Manfaat Penelitian	8
1.5.1 Manfaat Teoritis	8
1.5.2 Manfaat Empiris.....	8
1.6 Sistematika Penulisan.....	8
BAB II TINJAUAN PUSTAKA DAN PENGEMBANGAN HIPOTESIS	10
2.1 Landasan Teori.....	10
2.1.1 Pengertian Dividen.....	10
2.1.2 Kebijakan Dividen	11
2.1.3 <i>Dividend Payout Ratio</i> (DPR).....	15
2.1.4 Pengertian Profitabilitas	16

2.1.5	Jenis dan Pengukuran Profitabilitas	16
2.1.6	Pengertian <i>Leverage</i>	17
2.1.7	<i>Debt to Equity Ratio</i> (DER)	18
2.1.8	Pengertian Pertumbuhan Perusahaan	19
2.1.9	Jenis dan Pengukuran Pertumbuhan Perusahaan	20
2.1.10	Pengertian Likuiditas	21
2.1.1	<i>Current Ratio</i>	21
2.2	Penelitian Terdahulu	22
2.3	Pengembangan Hipotesis	25
2.4	Model Penelitian	28
2.5	Bagan Alur Berpikir	29
BAB III METODE PENELITIAN		30
3.1	Jenis Penelitian	30
3.2	Populasi dan Sampel	30
3.3	Metode Pengumpulan Data	31
3.4	Model Persamaan Analisis Regresi Berganda	31
3.5	Definisi Operasional dan Pengukuran Variabel	32
3.6	Metode Analisis Data	36
3.6.1	Statistik Deskriptif	36
3.6.2	Uji Asumsi Klasik	36
3.6.3	Uji <i>Goodnes of Fit</i>	39
3.6.3.1	Uji F	39
3.6.3.2	Uji Determinasi (R^2)	40
3.6.3.4	Uji t	40
BAB IV ANALISIS DATA DAN PEMBAHASAN		41
4.1	Gambaran Umum “Perusahaan Manufaktur”	41
4.2	Analisis Data	42
4.2.1	Statistik Deskriptif	42
4.2.2	Hasil Pengujian Kualitas Data (Uji Asumsi Klasik)	44
4.2.2.1	Uji Normalitas	44

4.2.2.2 Uji Multikolinearitas	46
4.2.2.3 Uji Autokorelasi	47
4.2.2.4 Uji Heteroskedastisitas	48
4.2.3 Hasil Analisis Regresi Berganda.....	49
4.2.4 Uji F	50
4.2.5 Analisis Koefisien Determinasi (R^2).....	51
4.3 Hasil Pengujian Hipotesis	52
4.3.1 Uji Statistik t	52
4.3.1.1 Uji Hipotesis Pertama	52
4.3.1.2 Uji Hipotesis Kedua	53
4.3.1.3 Uji Hipotesis Ketiga	53
4.3.1.4 Uji Hipotesis Keempat	53
4.4 Pembahasan.....	54
BAB V KESIMPULAN	56
5.1 Simpulan	56
5.2 Implikasi Hasil Penelitian	57
5.2 Implikasi Empiris	57
5.2 Implikasi Teoritis	57
5.3 Rekomendasi.....	58
5.3.1 Rekomendasi Empiris	58
5.3.2 Rekomendasi Teoritis.....	59
5.3.2.1 Keterbatasan Penelitian.....	59
5.3.2.2 Agenda Penelitian Mendatang	60
DAFTAR PUSTAKA	61

LAMPIRAN

DAFTAR TABEL

Tabel 1.1 Penelitian Mengenai Faktor-faktor yang Mempengaruhi Kebijakan Dividen	6
Tabel 3.1 Definisi Operasional Penelitian.....	36
Tabel 4.1 Sampel Penelitian.....	41
Tabel 4.2 Data Deskriptif Variabel Penelitian	42
Tabel 4.3 Uji Normalitas Data	46
Tabel 4.4 Hasil Uji Multikolinearitas.....	46
Tabel 4.5 Uji Durbin-Watson.....	47
Tabel 4.6 Uji Glejser	49
Tabel 4.7 Hasil Uji Analisis Regresi	49
Tabel 4.8 Hasil Perhitungan Uji F.....	51
Tabel 4.9 Hasil Perhitungan Koefisien Determinasi (R^2)	51
Tabel 4.10 Hasil Uji t	52
Tabel 4.11 Rangkuman Hasil Penelitian.....	54

DAFTAR GAMBAR

Gambar 2.2 Model Penelitian	28
Gambar 2.3 Bagan Alur Berpikir	29
Gambar 4.1 Normal Probalility Plot	45
Gambar 4.2 Hasil Uji Durbin-Watson	47
Gambar 4.3 Grafik Scatterplot	48

DAFTAR LAMPIRAN

LAMPIRAN A	: PERBANDINGAN PENELITIAN TERDAHULU
LAMPIRAN B-1	: SAMPEL PENELITIAN
LAMPIRAN B-2	: DATA OLAHAN <i>RETURN ON ASSET</i>
LAMPIRAN B-3	: DATA OLAHAN <i>DEBT TO EQUITY RATIO</i>
LAMPIRAN B-4	: DATA OLAHAN <i>TOTAL ASSETS GROWTH</i>
LAMPIRAN B-5	: DATA OLAHAN <i>CURRENT RATIO</i>
LAMPIRAN B-6	: DATA OLAHAN <i>DIVIDEND PAYOUT RATIO</i>
LAMPIRAN C	: OUTPUT SPSS